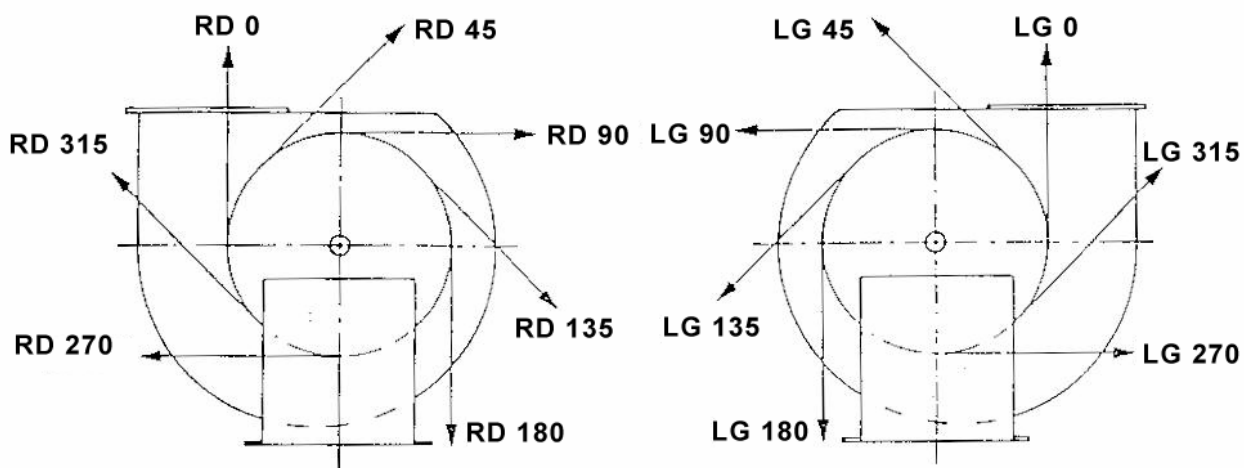


KESKIPAKOISPUHALTIMET YLEISTIEDOT

PUHALLUSSUUNNAT

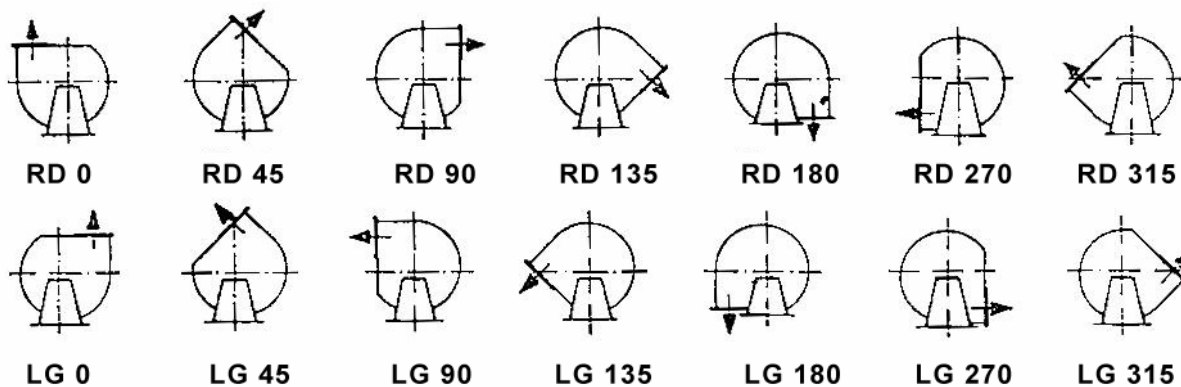


RD: Siipipyörä pyörii myötäpäivään

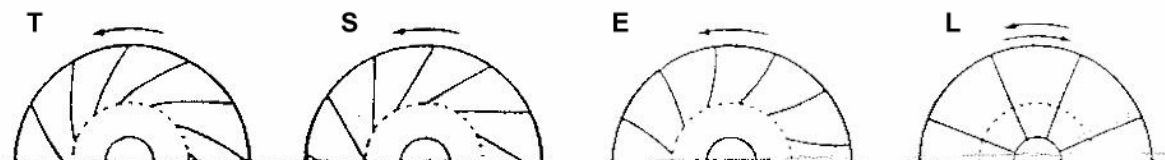
LG: Siipipyörä pyörii vastapäivään

Puhallussuuntaa määriteltäessä katsotaan puhallinta sen käyttöpuolelta. Suunta ilmoitetaan piirrosten mukaisesti pyörimissuunnan osoittavilla kirjaimilla ja numeroilla, jotka ilmaisevat puhallussuunnan ja pystysuunnan välisen kulman asteina. Määritelmät ovat Eurovent-julkaisun 1/1, sekä SFS 4535 mukaisia.

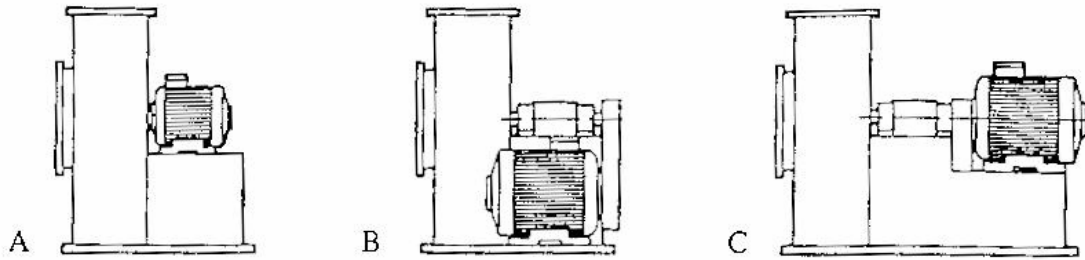
Suosittelvat puhallussuunnat
Esisijaisesti suositeltavia puhallussuuntia ovat neljä pääsuuntaa: 0, 90, 180 ja 270. Ellei pääsuuntia syystä tai toisesta ole mahdollista käyttää, on saatavissa myös välisuunnat.



SIIPIMUODOT



KÄYTTÖMUODOT

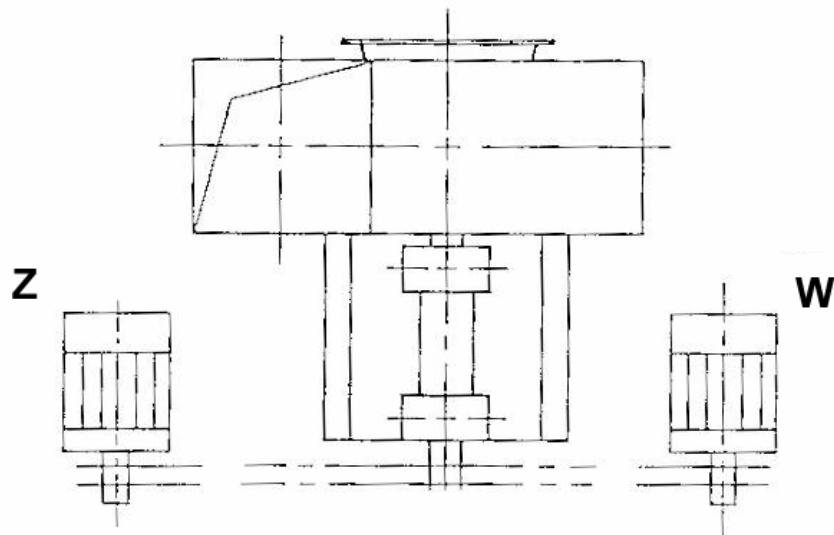


A Suora käyttö

B Hihnäkäyttö

C Kytlinkäyttö

MOOTTORIN SIJOITUS



Tunnusta määriteltäessä katsotaan puhallinta aina suoraan päältä ja siten, että puhaltimien hihnapyörä on samalla puolella kuin katsoja. Tällöin ei tunnus ole riippuvainen puhaltimien kätisyydestä eikä puhallussuunnasta